



# 数字化可视室内机

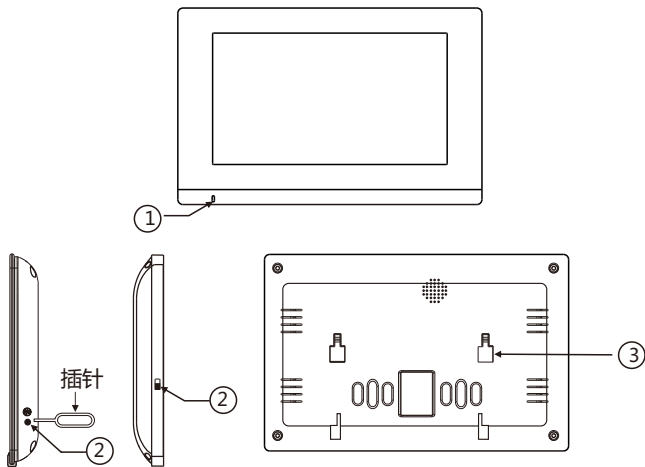
## 快速操作手册

RoHS



# 一、室内机概况

## 1.1 平面示意图



### 序号功能说明

① 麦克风

② 电源开关

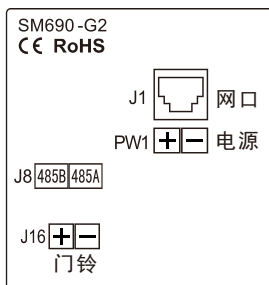
③ 挂机扣位

因产品款式不同，部分产品电源开关，可能会用到插针来操作。

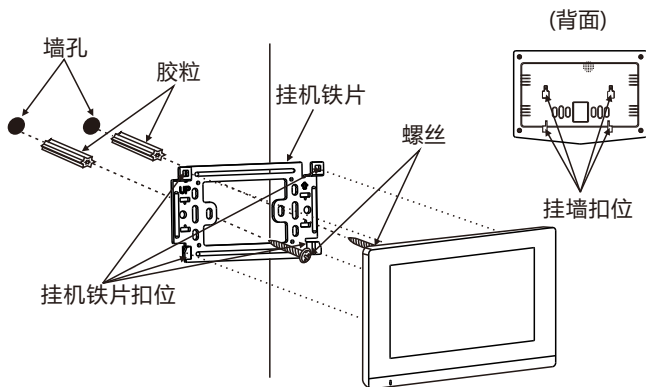
### 技术参数

工作电压	DC 13-17V(G2) DC 20-24V ( G2.2 )	工作温度	-20-55℃
待机电流	230mA	待机功耗	3W
工作电流	320mA	通话方式	双向通话

## 1.2 接线图

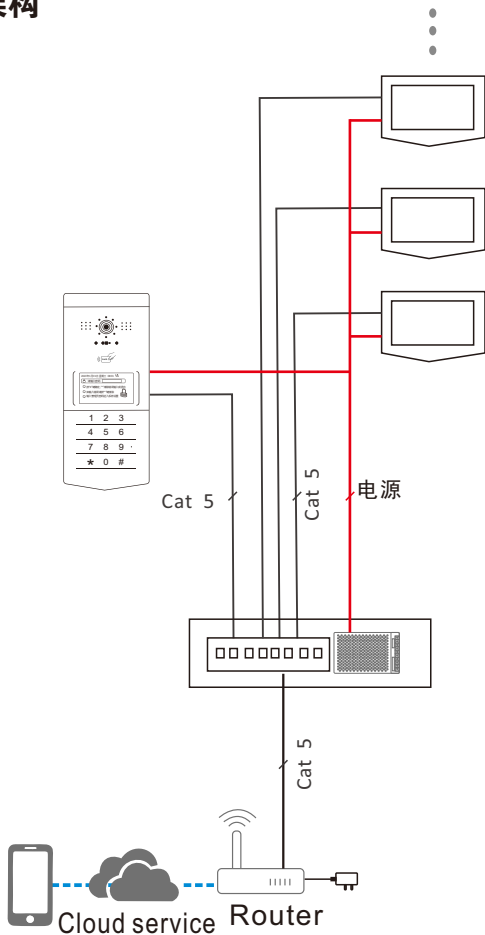


## 1.3 安装步骤



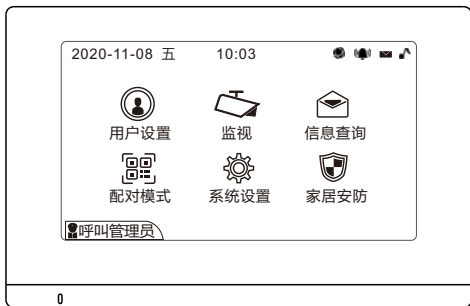
做安装标识→打胶粒→固定挂机铁片→对准扣位挂好





## 1.4 系统架构



## 二、室内机操作说明

### 2.1主界面



状态提示	灰色图标
 网络	网络不通
 报警	无报警信息
 信息	无信息
 铃声	免打扰模式

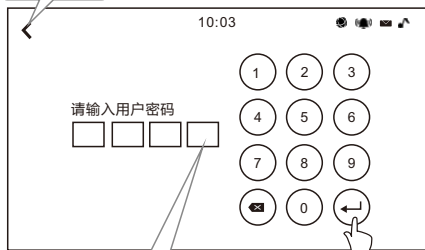
## 2.2 用户设置

1



返回

2

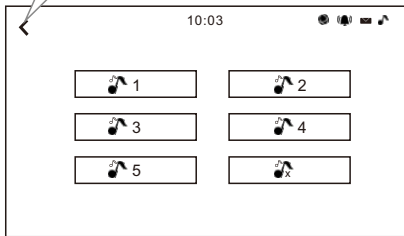


输入4位数密码  
出厂原始密码：1234

3

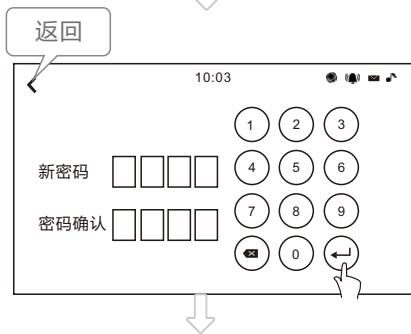
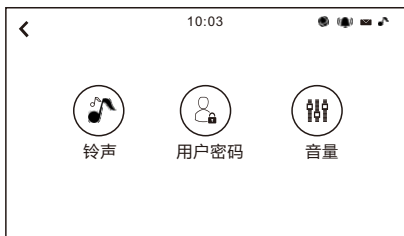


返回



选择自己喜欢的铃声

4



输入4位数新密码，可以重新设定新密码

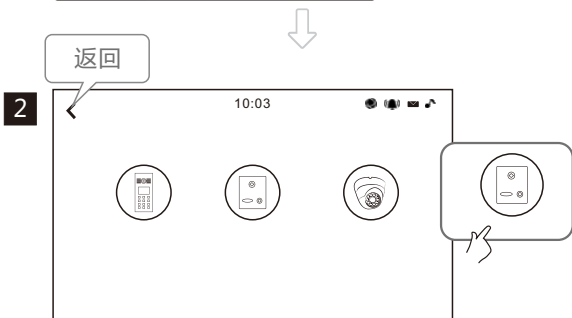


5




选择自己喜欢的铃声及音量大小

## 2.3 监视

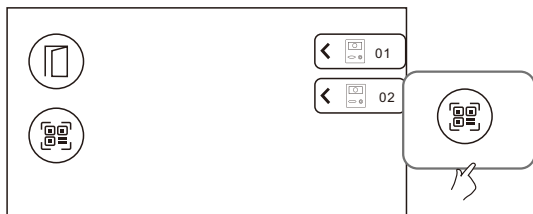


- 监视大楼门口机01/02/03
- 监视别墅门口机01/02
- 监视摄像机




- 打开大门


4

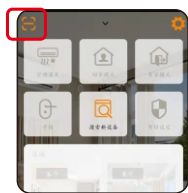


显示门口机的二维码

5



手机安装CCL-SH APP，在主界面中点击左上角“”，扫描门口机的二维码绑定设备(可以在室内机上扫二维码，也可以在门口机背面扫二维码)。



CCL-SH APP主界面




门口机背面二维码

## 2.4 信息查询

1



返回



→ ← ▼ ▲ 上/下选择 🗑️ 删除

## 2.5 系统设置

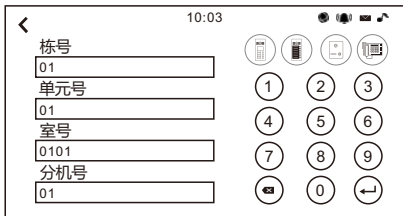
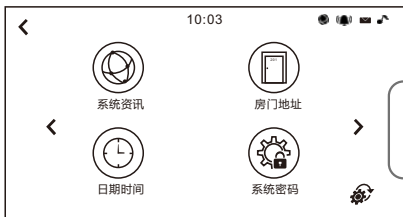
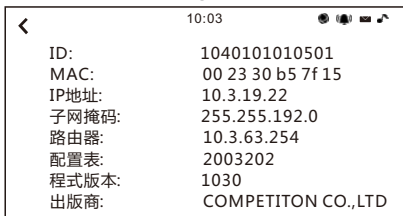
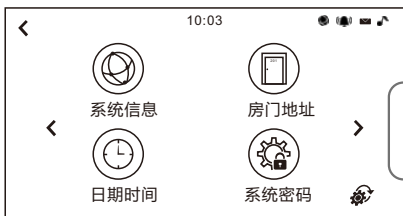
1

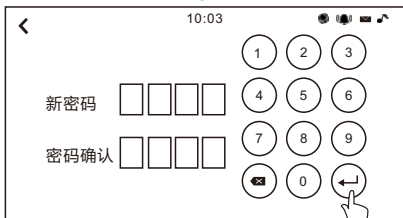
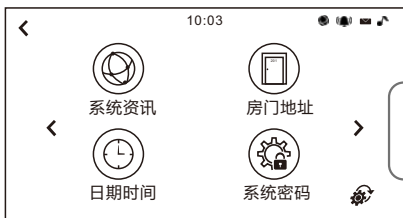
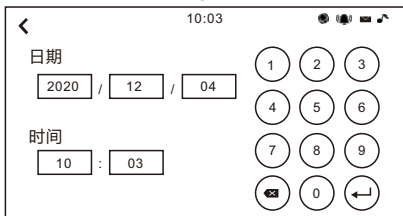
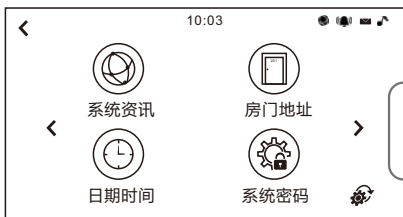


该设置仅限工程操作。  
初始密码：6666

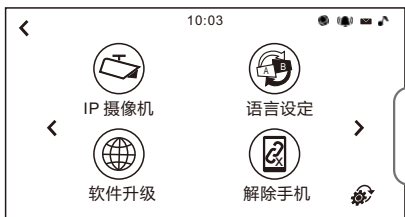




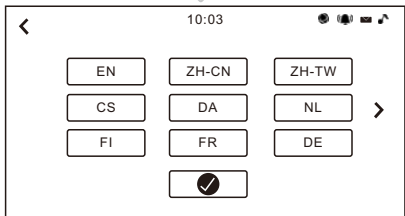




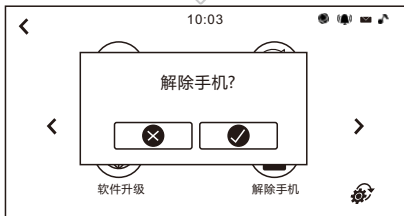
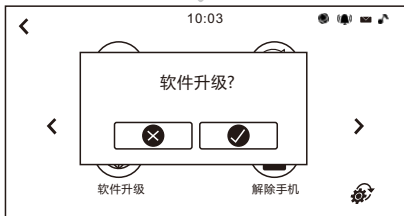


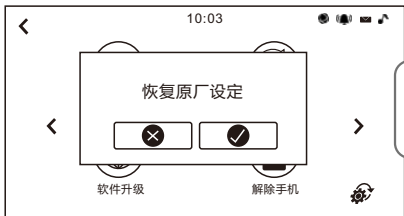
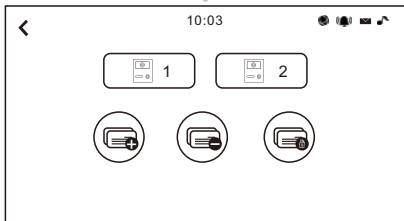


-  增加
-  修改
-  删除



 向右选择更多的语言





## 2.6 家居安防

1



- 先选择延时时间后，再选择情景模式的设定。



报警延时可选时间。系统默认为：60秒。

防区说明

室内机支持8防区：

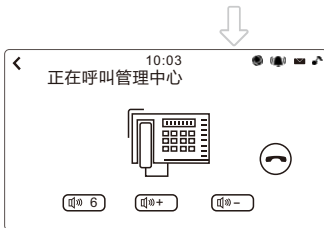
1-5 按布防设备不同设为：门磁、窗磁，或红外。

6-8：24小时布防，默认：烟感、瓦斯、紧急求救。

布防模式说明		
模式	防区	说明
在家模式	1-5	撤防
外出模式	1-5	布防
就寝模式	1-2布防，3-5撤防。	
自定义模式	自定义1-5防区状态。	
SOS	可立即报警。	

## 2.7 呼叫管理员

1



### 三、网络设置

将路由器 LAN口的IP设置为: 10.3.63.254

子网掩码设置为: 255.255.192.0

### 四、手机APP操作

#### ① APP下载



1.扫描二维码下载。

或 安卓: 在应用商城搜索“CCL-SH APP”;

iOS: 在App Store搜索“CCL-SH APP”下载。

2.Android在6.0及以上版本运行。

3.iOS在9.0及以上版本运行。

#### ② 申请注册新账号



• 打开CCL-SH APP, 注册新新账号,填写基本资料,完成注册。

### ③ 登录



- 注册完，登录APP，输入帐户，密码后，进入主界面。

### ④ 绑定门口机



CCL-SH APP主界面

门口机背面二维码

在主界面中点击左上角“”，扫描门口机背面的二维码绑定门口机。

### ④ 绑定室内机



CCL-SH APP主界面

配对模式

室内机  
配对二维码

在APP主界面中点击左上角“”，再点击室内机主界面“配对模式”，显示二维码，扫描室内机配对二维码，绑定室内机。